

miss.patry.2020@gmail.com

1ST FORM

A, B & C



NUMBERS 1 - 10

LOOK AT THE VIDEO "10 Little Dinosaurs". SING THE SONG.

<https://www.youtube.com/watch?v=TIRHqE6VodQ>

LOOK. COUNT AND SAY.

NUMBERS

1 ONE 	2 TWO 
3 THREE 	4 FOUR 
5 FIVE 	6 SIX 
7 SEVEN 	8 EIGHT 
9 NINE 	10 TEN 

www.bontontv.com

COUNT THE DINOSAURS AND WRITE THE NUMBER .

10 Little Dinosaurs

7









SOLVE THE MAZE.

10 Little Dinosaurs

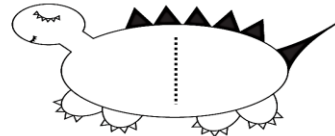









10 Little Dinosaurs

COUNT DINOSAURS AND CIRCLE.



10 Little Dinosaurs

2 3 8 4	
5 7 1 6	
9 0 5 10	
7 3 2 9	
4 6 10 3	
3 1 5 4	
2 7 8 9	
8 6 7 1	

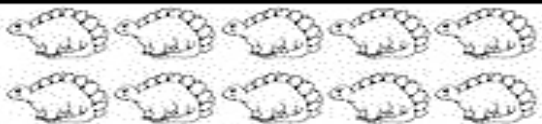



LOOK AND TRACE. THEN SAY THE NUMBERS.

LOOK AND COUNT DINOSAURS. THEN COLOUR.



LOOK AND COUNT. THEN COLOUR DINOSAURS.

8	
2	
7	
9	

LOOK AT THE VIDEO "10 Little Dinosaurs 2". SING THE SONG.

<https://www.youtube.com/watch?v=TjmGTbNLj6Q>

LOOK AT THE VIDEO "Goodbye Song". LISTEN TO THE SONG AND SING IT.

<https://www.youtube.com/watch?v=0LDArAJf7-c>



Para resolver las actividades

- Imprimir el documento y resolver las actividades.
- Enviar las imágenes de las actividades resueltas en un documento de Word o PDF. Guardar el archivo con el nombre, apellido y curso del alumno y enviar el mismo por mail (indicado en la primer página)
- Recortar y pegar las actividades con su correspondiente título en el cuaderno.
- En caso de no tener el cuaderno por haber estado ausente cuando se los entregó, traer las hojas impresas, con nombre y abrochadas cuando volvamos al colegio.

Cariños.

Miss Patry.

