

LAS PARTES DE LA COMPUTADORA

VAMOS A APRENDER COMO ESTA COMPUESTA LA COMPUTADORA Y LUEGO REALIZAR ALGUNAS ACTIVIDADES. TAMBIÉN ADJUNTAMOS ALGUNOS LINK PARA SEGUIR PRACTICANDO ONLINE.

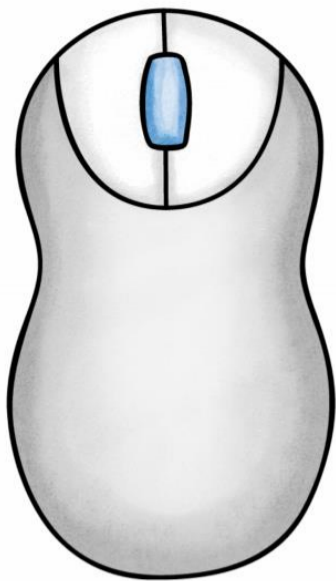
PARTES DE LA COMPUTADORA



MONITOR:

ES UN APARATO QUE PERMITE LA VISUALIZAR LA INFORMACIÓN QUE INGRESA LA COMPUTADORA, ASÍ COMO VIDEOS, IMÁGENES, LECTURAS, ENTRE OTROS.






RATÓN O MOUSE;


ES UN DISPOSITIVO QUE CONTROLA EL MOVIMIENTO DEL CURSOR EN LA PANTALLA DE VISUALIZACIÓN.

TECLADO

EL TECLADO ES UN INSTRUMENTO EXTERNO QUE ESTÁ REPRESENTADO



POR UN CONJUNTO DE TECLAS, QUE SE ENCARGAN DE INGRESAR INFORMACIÓN A LA COMPUTADORA O DISPOSITIVO POR MEDIO DE CARACTERES (LETRAS, NÚMERO Y SÍMBOLOS).



CPU

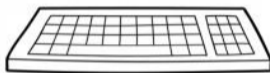
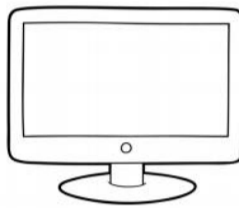
ES LA PARTE PRINCIPAL DE UNA COMPUTADORA. EN ELLA SE ENCUENTRAN LAS PIEZAS CLAVES DEL TRABAJO, LA PRINCIPAL O "CEREBRO" SE LLAMA PROCESADOR.

ACTIVIDADES PARA HACER EN EL CUADERNO

ACTIVIDAD N°1


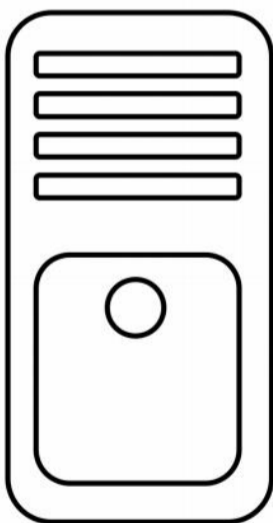
ESCRIBE EL NOMBRE DE CADA PARTE DE LA COMPUTADORA

MONITOR - CPU - TECLADO - MOUSE



ACTIVIDAD N°2

COLOREAR LAS PARTES DE LA COMPUTADORA SEGÚN LO INDICADO



MONITOR: ROJO
TECLADO: AZUL
CPU: AMARILLO
MOUSE: VERDE

EN LA COMPUTADORA TAMBIÉN PODEMOS ENCONTRAR ACTIVIDADES

PARA JUGAR AL MEMOTEST HAY QUE HACER CLIC AQUÍ:

https://es.educaplay.com/recursos-educativos/4905674-partes_de_la_computadora.html

The screenshot shows a memory test game titled "Partes de la computadora". At the top, it displays "5/99 NUM. INTENTOS", "98 PUNTOS", and "01:58 TIEMPO". The game board consists of a grid of 10 green squares with question marks. Two squares are revealed: one showing a computer tower (CPU) and another showing a monitor. Below the grid, two labels "MONITOR" and "CPU" are visible. The bottom left corner shows the game title "Partes de la computadora" with a 5-star rating and the word "Memotest". A "Compartir" button is in the bottom right.

PARA JUGAR A UNIR HAY QUE HACER CLIC AQUÍ:

https://es.educaplay.com/recursos-educativos/5194525-partes_de_la_computadora.html

The screenshot shows a matching game titled "PARTES DE LA COMPUTADORA". At the top, it displays "0/5 NUM. INTENTOS", "100 PUNTOS", and "00:16 TIEMPO". On the left, there is a vertical list of computer parts: "MONITOR", "C.PU", "RATÓN", "IMPRESORA", "TECLADO", and "PARLANTES". On the right, there is a vertical list of images: a printer, a monitor, speakers, and a mouse. Green lines connect the labels to the corresponding images: "RATÓN" to the mouse, "IMPRESORA" to the printer, and "PARLANTES" to the speakers. The bottom left corner shows the game title "PARTES DE LA COMPUTADORA" with a 5-star rating and the text "Unimos con su nombre". A "Compartir" button is in the bottom right.