

Cuarto grado

¡Hola 4to grado! Soy la seño Ángeles de Informática.

Les comparto la siguiente página para seguir aprendiendo programación.

HACÉ CLICK ACÁ --> <https://studio.code.org/s/dance-2019/stage/1/puzzle/1>+CTRL

(mantener control pulsada y hacer clic sobre el link)

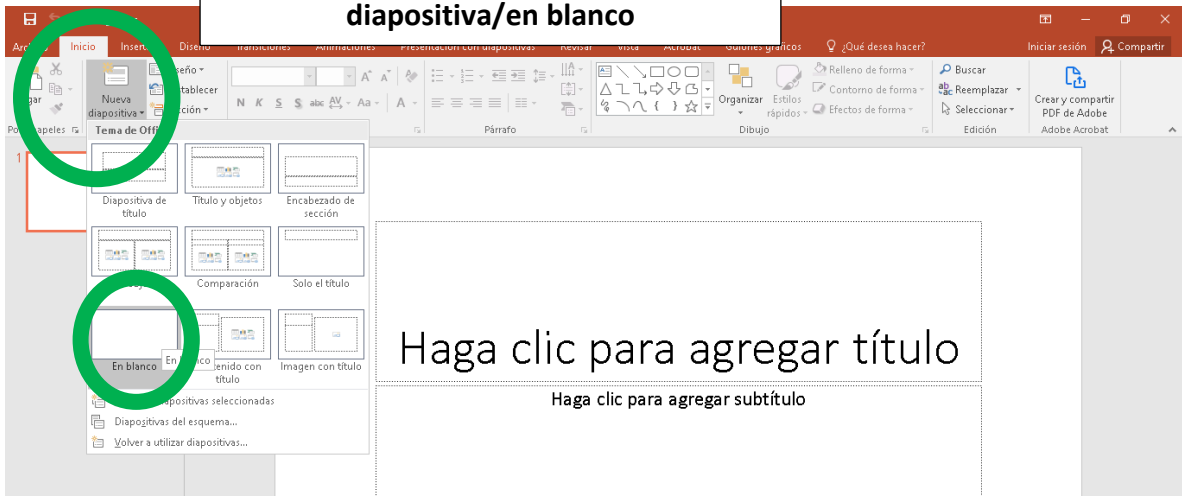
- Continuamos trabajando con Power Point

Estuvimos realizando nuestro acuerdo de convivencia, Y trabajamos con animaciones creadas por nosotros.

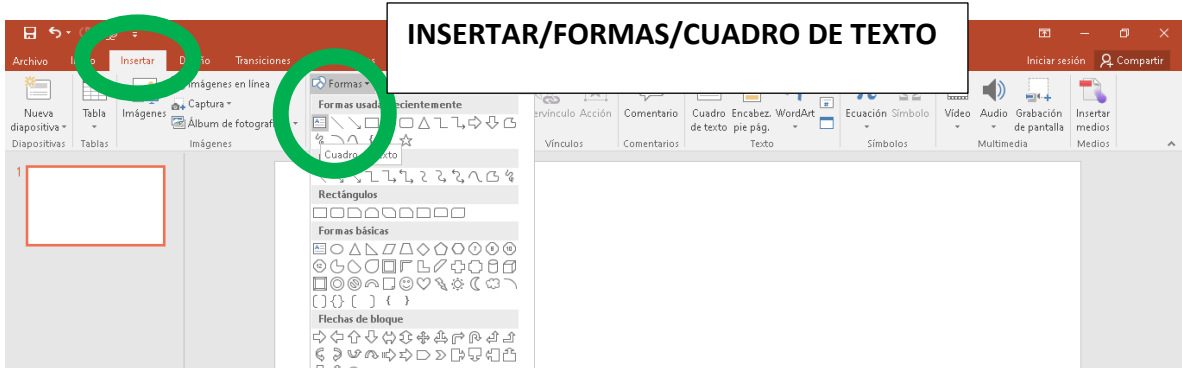
Les propongo hacer una presentación con 3 diapositivas.

- En cada una poner una pauta de convivencia, por ejemplo: “Respetar a mis compañeros”, tal como hicimos en clase.
- Agregar alguna imagen
- Animar la imagen o el texto
- Dar formato al fondo(degradado)

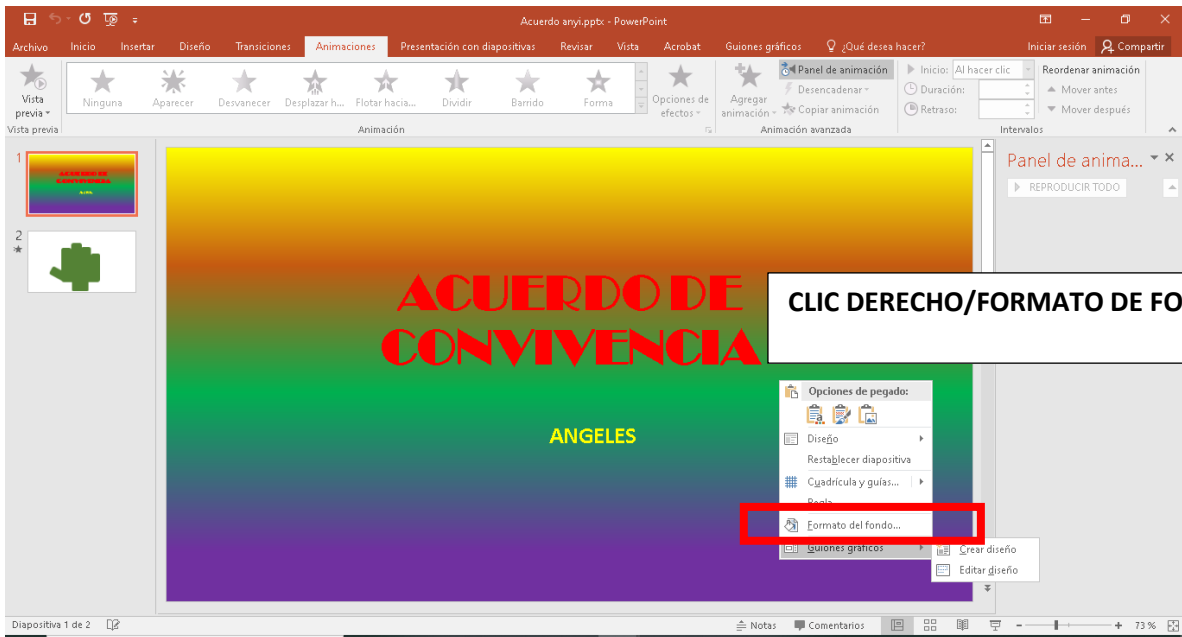
Agregar otra diapositiva: Inicio/nueva diapositiva/en blanco



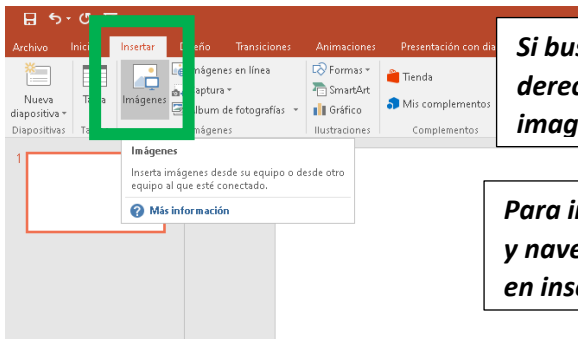
INSERTAR/FORMAS/CUADRO DE TEXTO



CLIC DERECHO/FORMATO DE FONDO



- 1- SELECCIONAR EL OBJETO PARA ANIMAR
- 2- ANIMACIONES
- 3- PANEL DE ANIMACIÓN
- 4- AGREGAR ANIMACIÓN/SELECCIONAR LA QUE TE GUSTA
- 5- F5 EN EL TECLADO PARA VER EN PANTALLA COMPLETA: HACER CLIC PARA QUE PASEN LAS DIAPOSITIVAS Y LA ANIMACIÓN



Si buscás alguna imagen en internet, le hacés clic derecho sobre la imagen y hacés un guardar imagen como.

Para insertar una imagen: menú insertar/ imagen y navegás hasta encontrarla, la seleccionás y clic en insertar.