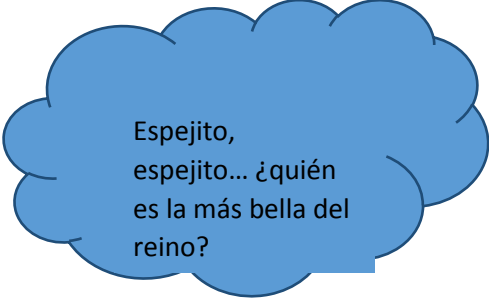


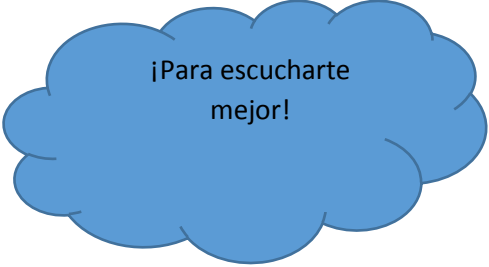
Guía de lectura “De noche en el bosque”.(El libro se envía en formato PDF)

¡A EXPLORAR!


1. Explora la tapa y la contratapa. ¿Qué historias, puedes traer a tu mente, que ocurran de noche y en el bosque?
2. Reproduce en tamaño grande la imagen de la portada (PUEDEN REALIZARLA EN UNA HOJA N° 5)
3. ¿Qué título le pondrías a cada uno de los fragmentos que aparecen en las nubes?




Espejito,
espejito... ¿quién
es la más bella del
reino?



¡Para escucharte
mejor!



Soplaré y soplaré
y tu casa
derribaré.

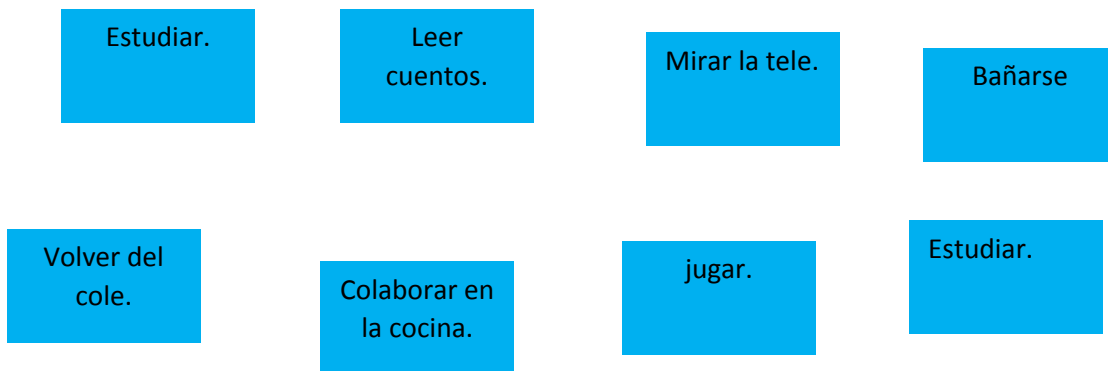


¡Esta avena está
muy caliente...!

HORA DE LECTURA

4. A- Luego de la lectura de las primeras páginas (1 a 11), Escribí en una hoja aparte con tus palabras, lo que acabas de leer. Recordá empezar con mayúscula y una vez que lo termines volvé a leerlo y corregí o cambia lo que sea necesario.

b- Realicen una sencilla línea de tiempo, donde ubiquen las siguientes acciones en el orden en que ocurren en la vida de los hermanos.



c- Los cuentos tradicionales se caracterizan por tener un conjunto de elementos comunes: las fórmulas de inicio y de cierre, la presencia de un protagonista y un “villano”, el escenario donde transcurren los hechos, un objeto mágico, etc.

Completar con los elementos que aparece en estos cuentos

PROTAGONISTA	RAZÓN POR LA CUAL SE ALEJA DE SU HOGAR	OBJETO MÁGICO	VILLANO
CAPERUCITA ROJA			
RICITOS DE ORO			
HANSEL Y GRETEL			
BLANCANIEVES			

5. Leer desde la página 11 a 39 - Escribí en una hoja aparte con tus palabras, lo que acabas de leer. Recordá empezar con mayúscula y una vez que lo termines volvé a leerlo y corregí o cambia lo que sea necesario.
6. Mira y escuchá el siguiente cuento: buscar en you tube: Cuentos de había una vez- el gato con botas- Paka Paka .
<https://www.youtube.com/watch?v=JsQ6u5h1FUY>
7. Dibujá el comienzo y el final de esta historia. Escribe debajo de cada dibujo lo que ocurre en ese momento usando tus palabras.