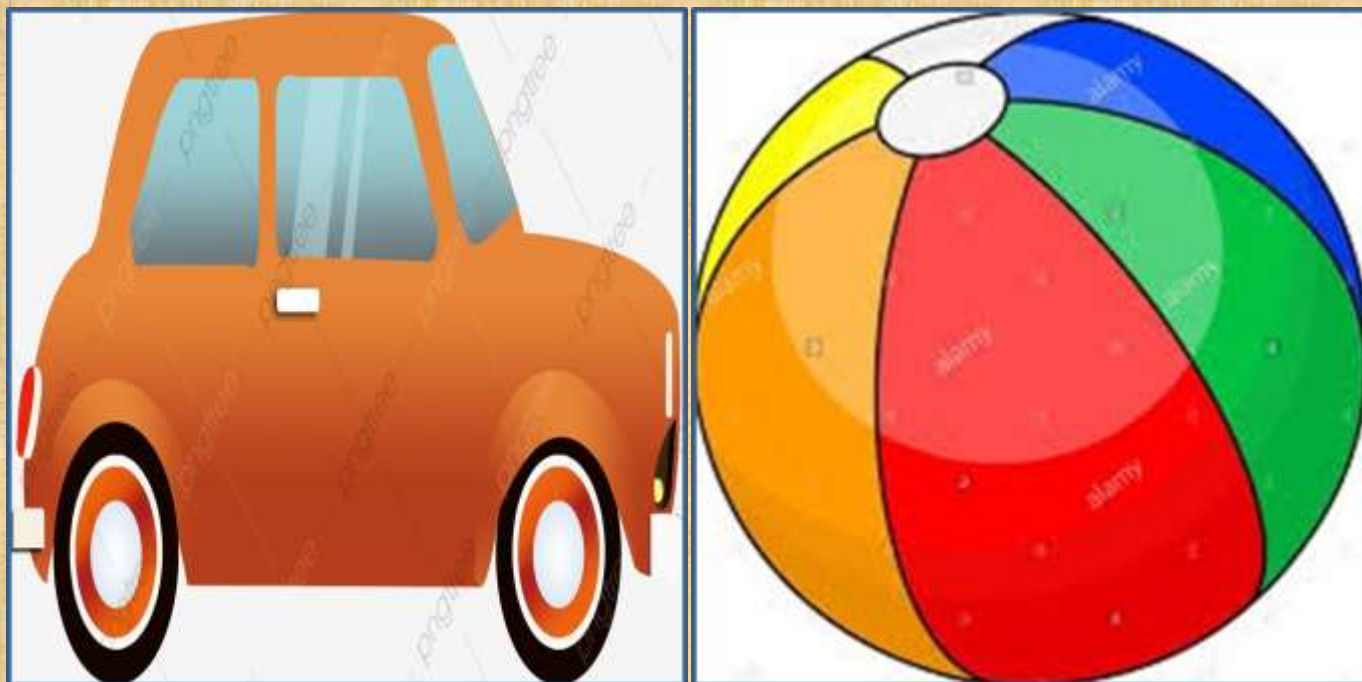



EXPERIENCIAS PARA SALA ROJA

Jugamos a repetir palabras

Observamos las siguientes tarjetas y repetimos el nombre de las mismas.





Para jugar y construir en casa

Les adjuntamos la receta de pintura casera atóxica para que realicen una obra de arte con la misma



Elaboramos un instrumento musical con materiales reciclados y cantamos la canción de Bartolito





Juego:

- Jugamos con pelotas de diferentes tamaños, embocándolas en diferentes recipientes, baldes, cajas.
- Jugamos con animalitos en cajas de cartón, meterlos, sacarlos y armarles casitas

canciones

El aprendizaje de canciones contribuye a mejorar la capacidad de escucha y concentración, teniendo como principal objetivo el goce de la misma.

Así mismo fomenta el desarrollo de la expresión corporal y más aún llevándola a cabo en forma conjunta con las familias, estrechando los lazos vinculares.

Es un aprendizaje divertido, dinámico y espontáneo.


Adjuntamos links de canciones para compartir en familia

<https://www.youtube.com/watch?v=Fy93n4Xvq78> canciones

<https://www.youtube.com/watch?v=WUoIOrMWxAc> canciones

<https://www.youtube.com/watch?v=cgEnBkmcpuQ> canciones

<https://www.youtube.com/watch?v=HgppDfQWbTc> canciones



Para cocinar en familia

Galletitas fáciles

Ingredientes

250gr de harina 0000

125gr de azúcar

125gr de manteca

1 huevo

Preparación

Incorporar los ingredientes de a uno hasta lograr una masa homogénea. Estirar para que la masa tenga el espesor de 1cm. Armar formas con cortantes para galletitas, y disponerlas sobre una placa enmantecada. Cocinar en horno a fuego medio hasta que las galletitas estén doradas.

Variantes: pueden agregar a la masa ralladura de limón, naranja, cacao en polvo, canela, vainilla o lo que más les guste!



Cuentos:

Los medios audiovisuales son una herramienta para estimular la percepción e intensificar la atención.

Favorece la práctica de la escucha, enriquece su vocabulario y desarrolla la imaginación.

Cuentos para compartir en familia (apretar ctrl y seleccionar el link)


<https://es.slideshare.net/mobile/anamerocole/cuento-la-pequea-oruga-glotona-45626321>


<https://www.youtube.com/watch?v=UrqB53v5qQg&feature=youtu.be>



Pintar


Fomenta la atención y la concentración, favorece el desarrollo de la creatividad, imaginación y motricidad fina; centrándose en una actividad placentera.

Les adjuntamos imágenes para colorear en familia









Espacios intervenidos y escenarios lúdicos

Los escenarios lúdicos son una nueva modalidad de juego, son espacios diseñados con sencillos y diversos elementos para las múltiples posibilidades de uso y transformación.

Éstos favorecen en los niños y niñas el despliegue de su imaginación, lo que les permite adentrarse en el juego, inventar, explorar, crear y transformar.

Les enviamos algunas ideas y los invitamos a ser creativos en casa

Para jugar y compartir en familia!!!

Pueden utilizar diferentes materiales que tengan en casa: cajas, maples de huevos, tappers, bebes, carritos, papel de diario, bloques, envases de shampoo, ropa para disfrazarse, etc.






Arte en sala Roja

Milo Lockett es un artista plástico chaqueño, autodidacta, que comenzó su carrera luego de trabajar varios años en la industria textil.

logró crear en poco tiempo una identidad pictórica que lo convirtió en un exitoso artista

les adjuntamos 3 obras de arte para que observen en casa en familia, y realicen las propias utilizando tizas de colores









Actividad plástica:

Pintamos con plasticolas de color sobre papeles estampados con diversos motivos